

УТВЕРЖДАЮ  
 \_\_\_\_\_  
 \_\_\_\_\_  
 \_\_\_\_\_

УТВЕРЖДАЮ  
 МБДОУ "ДС "Семицветик"  
 (наименование должности лица,  
 утверждающего документ)  
 \_\_\_\_\_ Яременко Е.В.  
 (подпись) (расшифровка подписи)  
 "16" \_\_\_\_\_ 2018 г.

**План финансово - хозяйственной деятельности  
 на 2019-2021 год(ы)**

			Дата составления
Наименование муниципального учреждения	МБДОУ "ДС "Семицветик"	по ОКПО	
ИНН / КПП	8904033029/890401001		
Единица измерения: руб.		по ОКВИ	383
Наименование органа, осуществляющего функции и полномочия учредителя	Департамент образования Администрации города Новый Уренгой		
Адрес фактического местонахождения муниципального учреждения	ЯПАО, г. Новый Уренгой, р. Коротчаево, ул. Коротчаева, дом 14		
Код по реестру участников бюджетного процесса, а также юридических лиц, не являющихся участниками бюджетного процесса			

## II. Показатели финансового состояния учреждения

на 01.01.2018 г.

(последнюю отчетную дату)

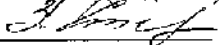
№ п/п	Наименование показателя	Сумма, тыс. руб.
1	2	3
1.	Нефинансовые активы, всего:	25418,58
	из них:	
1.1.	- недвижимое имущество, всего:	8832,97
	в том числе - остаточная стоимость	
1.2.	- особо ценное движимое имущество, всего:	1900,27
	в том числе - остаточная стоимость	776,04
2.	Финансовые активы, всего:	20069,11
	из них:	
2.1.	- денежные средства учреждения, всего	823,17
	в том числе - денежные средства учреждения на счетах	823,17
2.2.	- денежные средства учреждения, размещенные на депозиты в кредитной организации	
2.3.	- иные финансовые инструменты	
2.4.	- дебиторская задолженность по доходам	18893,00
2.5.	- дебиторская задолженность по расходам	352,93
3.	Обязательства, всего:	
	из них:	
3.1.	- долговые обязательства	
3.2.	- кредиторская задолженность:	
	в том числе: просроченная кредиторская задолженность	

Директор МКУ ЦФХОД

Главный бухгалтер



(подпись)



(подпись)

А.С. Гайдаренко

(Ф.И.О.)

З.Б. Стефанюк

(Ф.И.О.)

Таблица 2.1.

Показатели выплат по расходам на закупку товаров, работ, услуг учреждения \*  
на 2019 г.

Наименование показателя	Код строки	Год начала закупки	Сумма выплат по расходам на закупку товаров, работ и услуг, руб. (с точностью до двух знаков после запятой - 0,00)								
			всего на закупки						в том числе:		
									в соответствии с Федеральным законом от 5 апреля 2013 г. N 44-ФЗ "О контрактной системе в сфере закупок товаров, работ, услуг для обеспечения государственных и муниципальных нужд"		
			на 2019 г. очередной финансовый год	на 2020 г. 1-ый год планового периода	на 2021г. 2-ой год планового периода	на 2019 г. очередной финансовый год	на 2020 г. 1-ый год планового периода	на 2021г. 2-ой год планового периода	на 2019 г. очередной финансовый год	на 2020 г. 1-ый год планового периода	на 2021г. 2-ой год планового периода
1	2	3	4 = 7 + 10	5 = 8 + 11	6 = 9 + 12	7	8	9	10	11	12
Выплаты по расходам на закупку товаров, работ, услуг всего:	0001**	X	2 783 000,00	2 693 000,00	2 693 000,00	2 783 000,00	2 693 000,00	2 693 000,00	0,00	0,00	0,00
в том числе: на оплату контрактов заключенных до начала очередного финансового года:	1001	X	638 595,47	0,00	0,00	638 595,47	0,00	0,00	0,00	0,00	0,00
на закупку товаров работ, услуг по году начала закупки:	2001		2 144 404,53	2 693 000,00	2 693 000,00	2 144 404,53	2 693 000,00	2 693 000,00	0,00	0,00	0,00

\* Данные таблицы формируются в разрезе источников (графы 5-8 Таблицы 2), а также формируется сводная таблица

Ответственное лицо (исполнитель)

Ведущий экономист  
(наименование должности)

(подпись)

Насырова Ю.Р.  
(Ф.И.О.)

0,00

**III Показатели по поступлениям и выплатам учреждения  
на 2019 год**

Наименование показателя	Код строки	Код по бюджетной классификации Российской Федерации	Объем финансового обеспечения, руб. (с точностью до двух знаков после запятой - 0,00)					
			всего	в том числе:				
				субсидия на финансовое обеспечение выполнения муниципального задания	субсидии, предоставляемые в соответствии с абзацем вторым пункта 1 статьи 78.1 БК РФ (иные цели)	поступления от оказания услуг (выполнения работ) на платной основе и иной приносящей доход		субсидии, на осуществление капитальных вложений
1	2	3	4	5	6	7	8	9
<b>Поступления от доходов, всего:</b>	<b>100</b>	<b>X</b>	<b>22 183 000,00</b>	<b>20 457 000,00</b>	<b>513 000,00</b>	<b>1 213 000,00</b>	<b>0,00</b>	<b>0,00</b>
в том числе:			0,00					
доходы от собственности	110		0,00	X	X			X
в том числе: аренды недвижимого имущества			0,00	X	X			X
доходы от оказания услуг, работ	120		21 670 000,00	20 457 000,00	X	1 213 000,00	0,00	0,00
в том числе:	121		0,00					
- в рамках выполнения муниципального задания	122		20 457 000,00	20 457 000,00	X		X	X
- по оказываемым услугам (работам) за плату в рамках выполнения муниципального задания	123		1 213 000,00	X	X	1 213 000,00		X
- по оказываемым услугам (работам) за плату сверх муниципального задания	124		0,00	X	X			X
- по доходам от грантов	125		0,00	X	X			
доходы от штрафов, пеней, иных сумм принудительного изъятия	130		0,00	X	X			X
безвозмездные поступления от наднациональных организаций, правительств иностранных государств, международных финансовых организаций	140		0,00	X	X			X
иные субсидии, предоставленные из бюджета	150		513 000,00	X	513 000,00		X	X
прочие доходы	160		0,00	X	X			

1	2	3	4	5	6	7	8	9
доходы от операций с активами	180	X	0,00	X	X			X
<b>Выплаты по расходам, всего:</b>	<b>200</b>	<b>X</b>	<b>22 183 000,00</b>	<b>20 457 000,00</b>	<b>513 000,00</b>	<b>1 213 000,00</b>	<b>0,00</b>	<b>0,00</b>
в том числе на: выплаты персоналу всего:	210	X	18 813 000,00	18 813 000,00	0,00	0,00	0,00	0,00
из них:		X						
оплата труда и начисления на выплаты по оплате труда	211	X	18 813 000,00	18 813 000,00	0,00	0,00		
социальные и иные выплаты населению, всего	220	X	54 000,00	54 000,00	0,00			
из них: по видам выплат		X	0,00					
уплату налогов, сборов и иных платежей, всего	230	X	8 000,00	0,00		8 000,00		
из них: по видам выплат		X	0,00					
безвозмездные перечисления организациям	240	X	0,00					
прочие расходы (кроме расходов на закупку товаров, работ, услуг)	250	X	525 000,00	52 000,00	423 000,00	50 000,00		
расходы на закупку товаров, работ, услуг, всего	260	X	2 783 000,00	1 538 000,00	90 000,00	1 155 000,00		
<b>Поступление финансовых активов, всего:</b>	<b>300</b>	<b>X</b>	<b>0,00</b>	<b>0,00</b>	<b>0,00</b>		<b>0,00</b>	<b>0,00</b>
из них:								
увеличение остатков средств	310		0,00					
прочие поступления	320		0,00					
<b>Выбытие финансовых активов, всего</b>	<b>400</b>		<b>0,00</b>	<b>0,00</b>	<b>0,00</b>		<b>0,00</b>	<b>0,00</b>
Из них:								
уменьшение остатков средств	410		0,00					
прочие выбытия	420		0,00					
Остаток средств на начало года	500	X	0,00	0,00		0,00		
Остаток средств на конец года	600	X	0,00	0,00		0,00		

Директор

Главный бухгалтер

(подпись)

(подпись)

А.С.Гайдаренко

(Ф.И.О.)

З.Б. Стефанюк

(Ф.И.О.)

Приложение к таблице 2

**Показатели по поступлениям и выплатам учреждения (субсидия на финансовое обеспечение выполнения муниципального задания)**

Наименование показателя	Код строки из таблицы 2	КВР	КОСГУ	всего	в том числе:			
					КЦСР 1 0710181000	КЦСР 2 0710173631	КЦСР 0710171060	КЦСР 071018106
1	2	3	4	5	6	7	8	9
<b>Выплаты по расходам, всего:</b>	<b>X</b>		<b>X</b>	<b>20 457 000,00</b>	<b>8 817 000,00</b>	<b>11 640 000,00</b>	<b>0,00</b>	<b>0,00</b>
Оплата труда и начисления на выплаты по оплате труда, всего			210	18 813 000,00	7 896 000,00	10 917 000,00	0,00	0,00
из них:								
Заработная плата	211	111	211	14 437 000,00	6 060 000,00	8 377 000,00		
Прочие выплаты	250	112	212	0,00				
Прочие выплаты (льготный проезд)	250	112	214	0,00				
Начисления на выплаты по оплате труда	211	119	213	4 376 000,00	1 836 000,00	2 540 000,00		
Оплата работ, услуг, всего			220	362 800,00	240 800,00	122 000,00	0,00	0,00
из них:								
Услуги связи	260	244	221	126 800,00	4 800,00	122 000,00		
Транспортные услуги	250	112	222	24 000,00	24 000,00			
Коммунальные услуги	260		223	0,00				
Арендная плата за пользование имуществом	260		224	0,00				
Работы, услуги по содержанию имущества	260	244	225	34 000,00	34 000,00			
Прочие работы, услуги	260	244	226	150 000,00	150 000,00			
Прочие работы, услуги (страховые платные, медосмотр, командировки)	250	110	226	28 000,00	28 000,00			
Установка единых функционирующих систем	260	244	228	0,00				
Безвозмездные перечисления организациям, всего	240		240	0,00	0,00	0,00	0,00	0,00
из них:								
Безвозмездные перечисления государственным и муниципальным организациям			241	0,00				


1	2	3	4	5	6	7	8	9
Социальное обеспечение, всего	220		260	54 000,00	20 000,00	34 000,00	0,00	0,00
из них:								
Пособия по социальной помощи населению			262	0,00				
Пособия по социальной помощи населению		110	266	54 000,00	20 000,00	34 000,00		
Прочие расходы	230		290	0,00	0,00	0,00	0,00	0,00
Налоги	230	853	291					
Штрафные санкции	230	853	295		0,00			
Иные выплаты физ и юр. лицам	230	244	296					
Высшение получателями денежных средств в качестве обеспечения заявок при проведении конкурсов и аукционов	230		297					
Поступление нефинансовых активов, всего	260		300	1 227 200,00	660 200,00	567 000,00	0,00	0,00
из них:								
Увеличение стоимости основных средств		244	310	331 000,00		331 000,00		
Увеличение стоимости лекарственных препаратов и материалов, применяемых в медицинских целях		244	341	1 500,00	1 500,00			
Увеличение стоимости продуктов питания		244	342	578 000,00	578 000,00			
Увеличение стоимости мягкого инвентаря		244	345	0,00				
Увеличение стоимости прочих оборотных запасов (материалов)		244	346	316 700,00	80 700,00	236 000,00		
Увеличение стоимости прочих оборотных запасов (материалов)однократного применения		244	349					
приобретение пользовательских, лицензионных прав на программное обеспечение, приобретение и обновление справочно-информационных баз данных с неопределенным сроком полезного использования		244	352					

1	2	3	4	5	6	7	8	9
приобретение пользовательских, лицензионных прав на программное обеспечение, приобретение и обновление справочно-информационных баз данных с определенным сроком полезного использования		244	353					
<b>Выплаты по расходам, всего:</b>	<b>200</b>		<b>X</b>	<b>20 457 000,00</b>	<b>8 817 000,00</b>	<b>11 640 000,00</b>	<b>0,00</b>	<b>0,00</b>
в том числе на: выплаты персоналу всего:	210		X	18 813 000,00	7 896 000,00	10 917 000,00	0,00	0,00
из них:			X					
оплата труда и начисления на выплаты по оплате труда	211		X	18 813 000,00	7 896 000,00	10 917 000,00	0,00	0,00
социальные и иные выплаты населению, всего	220		X	54 000,00	20 000,00	34 000,00	0,00	0,00
из них: по видам выплат			X					
уплату налогов, сборов и иных платежей, всего	230		X	0,00	0,00	0,00	0,00	0,00
из них: по видам выплат			X					
безвозмездные перечисления организациям	240		X	0,00	0,00	0,00	0,00	0,00
прочие расходы (кроме расходов на закупку товаров, работ, услуг)	250		X	52 000,00	52 000,00	0,00	0,00	0,00
расходы на закупку товаров, работ, услуг,	260		X	1 538 000,00	849 000,00	689 000,00	0,00	0,00

Ответственное лицо (исполнитель)

Ведущий экономист

(наименование должности)



(подпись)

Ю.Р. Насырова

(Ф.И.О.)



**Показатели по поступлениям и выплатам учреждения (субсидии, предоставляемые в соответствии с абзацем вторым пункта 1 статьи 78.1 БК РФ (иные цели))**

Наименование показателя	Код строки из таблицы 2	КВР	КОСГУ	всего	в том числе:				
					КЦСР 0710181000 (Оплата проезда к месту отдыха и обратно работников учреждений (организаций) в льготный отпуск и расходов по выезду из РКС)	КЦСР 1 (наименование субсидии 2)	КЦСР 1210280050 (Реализация мероприятий, направленных на противодействие экстремизму и терроризму, гармонизации межэтнических и межкультурных отношений, профилактике проявлений ксенофобии, укрепления толерантности)	КЦСР 1210280050 (Реализация мероприятий, направленных на противодействие экстремизму и терроризму, гармонизации межэтнических и межкультурных отношений, профилактике проявлений ксенофобии, укрепления толерантности)	КЦСР n (наименование субсидии 1.... n)
1	2	3	4	5	6	7	8	9	10
<b>Выплаты по расходам, всего:</b>	<b>X</b>		<b>X</b>	<b>513 000,00</b>	<b>423 000,00</b>	<b>0,00</b>	<b>48 000,00</b>	<b>42 000,00</b>	<b>0,00</b>
Оплата труда и начисления на выплаты по оплате труда, всего			210	423 000,00	423 000,00	0,00	0,00	0,00	0,00
из них:									
Заработная плата	211	111	211	0,00					
Прочие выплаты	250	112	212	0,00					
Прочие выплаты (льготный проезд)	250	112	214	423 000,00	423 000,00				
Начисления на выплаты по оплате труда	211	119	213	0,00					

1	2	3	4	5	6	7	8	9	10
Оплата работ, услуг, всего			220	90 000,00	0,00	0,00	48 000,00	42 000,00	0,00
из них:									
Услуги связи	260	244	221	0,00					
Транспортные услуги	250		222	0,00					
Коммунальные услуги	260		223	0,00					
Арендная плата за пользование имуществом	260		224	0,00					
Работы, услуги по содержанию имущества	260	244	225	48 000,00			48 000,00		
Прочие работы, услуги	260	244	226	42 000,00				42 000,00	
Прочие работы, услуги (страховые платные, медосмотр, командировки)	250	244	226	0,00					
Установка единичных функционирующих систем	260	244	228	0,00					
Безвозмездные перечисления организациям, всего	240		240	0,00	0,00	0,00	0,00	0,00	0,00
из них:									
Безвозмездные перечисления государственным и муниципальным организациям			241	0,00					
Социальное обеспечение, всего	220		260	0,00	0,00	0,00	0,00	0,00	0,00
из них:									
Пособия по социальной помощи населению			262	0,00					
Пособия по социальной помощи населению			266	0,00					
Прочие расходы	230		290	0,00	0,00	0,00	0,00	0,00	
Налоги	230	853	291						
Штрафные санкции	230	853	295						
Иные выплаты физ и юр. лицам	230		296						
Внесение получателями денежных средств в качестве обеспечения заявок при проведении конкурсов и аукционов	230		297						
Поступление нефинансовых активов, всего	260		300	0,00	0,00	0,00	0,00	0,00	0,00
из них:									
Увеличение стоимости основных средств		244	310	0,00					
Увеличение стоимости лекарственных препаратов и материалов, применяемых в медицинских целях		244	341	0,00					

1	2	3	4	5	6	7	8	9	10
Увеличение стоимости продуктов питания		244	342						
Увеличение стоимости мягкого инвентаря		244	345						
Увеличение стоимости прочих оборотных запасов (материалов)		244	346						
Увеличение стоимости прочих материальных запасов однократного применения		244	349						
приобретение пользовательских, лицензионных прав на программное обеспечение с неопределенным сроком полезного использования		244	352						
приобретение пользовательских, лицензионных прав на программное обеспечение с неопределенным сроком полезного использования		244	353						
<b>Выплаты по расходам, всего:</b>	<b>200</b>		<b>X</b>	<b>513 000,00</b>	<b>423 000,00</b>	<b>0,00</b>	<b>48 000,00</b>	<b>42 000,00</b>	<b>0,00</b>
в том числе па: выплаты персоналу всего:	210		X	0,00	0,00	0,00	0,00	0,00	0,00
из них:			X						
оплата труда и начисления на выплаты по оплате труда	211		X	0,00	0,00	0,00	0,00	0,00	0,00
социальные и иные выплаты населению, всего	220		X	0,00	0,00	0,00	0,00	0,00	0,00
из них: по видам выплат			X						
уплату налогов, сборов и иных платежей, всего	230		X	0,00	0,00	0,00	0,00	0,00	0,00
из них: по видам выплат			X						
безвозмездные перечисления организациям	240		X	0,00	0,00	0,00	0,00	0,00	0,00
прочие расходы (кроме расходов па закупку товаров, работ, услуг)	250		X	423 000,00	423 000,00	0,00	0,00	0,00	0,00
расходы на закупку товаров, работ, услуг,	260		X	90 000,00	0,00	0,00	48 000,00	42 000,00	0,00

Ответственное лицо (исполнитель)  
Ведущий экономист



Ю.Р. Насырова



1	2	3	4	5	6	7	8	9
Пособия по социальной помощи населению			262	0,00				
Пособия по социальной помощи населению			266	0,00				
Прочие расходы	230		290	8 000,00	8 000,00	0,00	0,00	0,00
Налоги	230	853	291		8 000,00			
Штрафные санкции	230	853	295					
Иные выплаты физ и юр. лицам	230		296					
Внесение получателями денежных средств в	230		297					
Поступление нефинансовых активов, всего	260		300	1 131 000,00	1 131 000,00	0,00	0,00	0,00
из них:								
Увеличение стоимости основных средств		244	310	51 000,00	51 000,00			
Увеличение стоимости лекарственных препаратов и материалов, применяемых в медицинских целях		244	341	0,00				
Увеличение стоимости продуктов питания		244	342	900 000,00	900 000,00			
Увеличение стоимости мягкого инвентаря		244	345	0,00				
Увеличение стоимости прочих оборотных запасов (материалов)		244	346	100 000,00	100 000,00			
Увеличение стоимости прочих материальных запасов однократного применения		244	349	80 000,00	80 000,00			
приобретение пользовательских, лицензионных прав на программное обеспечение с неопределенным сроком полезного использования		244	352					
приобретение пользовательских, лицензионных прав на программное обеспечение с неопределенным сроком полезного использования		244	353					
<b>Выплаты по расходам, всего:</b>	<b>200</b>		<b>X</b>	<b>1 213 000,00</b>	<b>1 213 000,00</b>	<b>0,00</b>	<b>0,00</b>	<b>0,00</b>
							-	-
<b>в том числе на: выплаты персоналу всего:</b>	<b>210</b>		<b>X</b>	<b>0,00</b>	<b>0,00</b>	<b>0,00</b>	<b>0,00</b>	<b>0,00</b>
из них:			X					
оплата труда и начисления на выплаты по оплате труда	211		X	0,00	0,00	0,00	0,00	0,00
<b>социальные и иные выплаты населению, всего</b>	<b>220</b>		<b>X</b>	<b>0,00</b>	<b>0,00</b>	<b>0,00</b>	<b>0,00</b>	<b>0,00</b>
из них: по видам выплат			X					

1	2	3	4	5	6	7	8	9
уплату налогов, сборов и иных платежей, всего	230		X	8 000,00	8 000,00	0,00	0,00	0,00
из них: по видам выплат			X					
безвозмездные перечисления организациям	240		X	0,00	0,00	0,00	0,00	0,00
прочие расходы (кроме расходов на закупку товаров, работ, услуг)	250		X	50 000,00	50 000,00	0,00	0,00	0,00
расходы на закупку товаров, работ, услуг, всего	260		X	1 155 000,00	1 155 000,00	0,00	0,00	0,00

Ответственное лицо (исполнитель)

Ведущий экономист

(наименование должности)

  
(подпись)

Ю.Р.Насырова

(Ф.И.О.)

Таблица 3

Сведения о средствах, поступающих во временное распоряжение учреждения  
на \_\_\_\_\_ 20\_\_ г.

(очередной финансовый год)

Наименование показателя	Код строки	Сумма (руб., с точностью до двух знаков после запятой - 0,00)
1	2	3
Остаток средств на начало года	010	
Остаток средств на конец года	020	
Поступление	030	
Выбытие	040	

Ответственное лицо (исполнитель)  
ведущий экономяст ПЭО 2  
(наименование должности)

  
(подпись)

Таблица 4

Справочная информация  
на \_\_\_\_\_ 20\_\_ г.

(очередной финансовый год)

Наименование показателя	Код строки	Сумма (руб., с точностью до двух знаков после запятой - 0,00)
1	2	3
Объем публичных обязательств, всего:	010	130 000,00
Объем бюджетных инвестиций (в части переданных полномочий муниципального заказчика в соответствии с Бюджетным кодексом Российской Федерации), всего:	020	130 000,00
Объем средств, поступивших во временное распоряжение, всего:	030	

Насырова Ю.Р.  
(Ф.И.О.)

Расчеты (обоснования) к плану финансово-хозяйственной деятельности муниципального учреждения  
 МБДОУ "ДС "Семицветик"  
 (наименование Учреждения)

КФСР	0701
КЦСР	0710181000
КВР	111
Программа	06.01.01

1. Расчеты (обоснования) выплат персоналу (строка 210 (211) таблицы 2)

1.1. Расчеты (обоснования) расходов на оплату труда (КОСГУ 211)

№	Наименование категории работников	Штатная чис-ть, ед.	Сумма месячных должностных окладов	Размер фонда надбавок и доплат	Размер фонда компенсационных выплат	Фонд надбавок и доплат в месяц	Фонд компенсационных выплат в месяц	Фонд оплаты труда в месяц	Размер повышающего коэффициента р/к и с/н	Фонд оплаты труда в месяц с р/к и с/н	Итого ф ФОТ в год	Единовременная премия к Дню учителя	Итого по КОСГУ 211
1	2	3	4	5	6	7	8	9	10	11	12	13	14
1	Руководитель организации	1,00	22 236,00	7 266,09	13 341,60	605,51	1 111,80	27 453,31	41 179,96	68 633,27	823 599,22	68 633,27	896 802,27
2	Заместители руководителя, руководители структурных подразделений и их заместители												
3	Педагогические работники из них												
3.1.	учителя (воспитатели)												
4.	Служащие	8,50	53 858,38	213 622,94	25 852,02	17 801,91	2 154,34	73 814,62	110 721,94	184 536,56	2 214 438,72	184 536,56	2 432 318,92
5.	Рабочие	10,75	45 007,06	178 019,11	21 603,39	14 834,93	1 800,28	65 642,27	98 463,40	164 105,67	1 969 268,05	164 105,67	2 161 878,81
	<b>Итого</b>	<b>20,25</b>	<b>121 101,44</b>	<b>398 908,14</b>	<b>60 797,01</b>	<b>33 242,34</b>	<b>5 066,42</b>	<b>166 910,20</b>	<b>250 365,30</b>	<b>417 275,50</b>	<b>5 007 305,99</b>	<b>417 275,50</b>	<b>5 491 000,00</b>

Экономист 2 категории



Ю.В.Тишкаева



МБДОУ "ДС "Семицветик"

3.Расчет (обоснование) расходов на уплату налогов , сборов и иных платежей КОСГУ 266

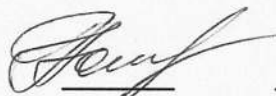
Местный бюджет (06.01.01; 08.01.01)

№ п/п	Наименование показателя	Размер одной выплаты, руб.	Количество выплат в год	Количество человек	Общая сумма выплат, руб. (гр. 3 х гр. 4хгр.5)
1	2	3	4	5	6
1	Больничные листы ( прочий персонал)	1800,00	10	10	18000,00
	Итого:	х	х		18000,00

Ответственное лицо (исполнитель)

Экономист 2 категории

(наименование должности)



(подпись)

Ю.В.Тишкаева

(Ф.И.О.)

Расчеты (обоснования) к плану финансово-хозяйственной деятельности муниципального учреждения  
 МБДОУ "ДС "СЕМИЦВЕТИК"  
 (наименование Учреждения)

КФСР	0701
КЦСР	07101S1060
КВР	111, 119
Программа	06.01.01


1. Расчеты (обоснования) выплат персоналу (строка 210 (211) таблицы 2)

1.1. Расчеты (обоснования) расходов на оплату труда (КОСГУ 211)

1.2. Расчеты (обоснования) страховых взносов на обязательное страхование в Пенсионный фонд Российской Федерации, в Фонд социального страхования Российской Федерации, в Федеральный фонд обязательного

№ пп	Наименование организации/ФИО	Должность(профессия)	Установленный у работника размер районного коэффициента		Норма дней/часов в месяц	Фактически отработано дней/часов в месяц	Количество ставок	Размер МРОТ с Р.К. и С.Н.	Фактически начисленная заработная плата, рублей в месяц	Доплата до МРОТ в месяц гр.11=гр.9-гр.10	Доплата до МРОТ в год	Страховые взносы		Страховые взносы в год
			Р.К.	С.Н.								%	рубли	
1	2	3	4	5	6	7	8	9	10	11	12	13	14	15
1	Гаджиева Барият Тимировна	Вахтер	0,7	0,8	21 / 75,6	7 / 25,2	0,5	14 100,00	1 774,17	2 877,08	34 524,96	30,2%	868,88	10 426,54
2	Медведицына Наталья Владимировна	Младший воспитатель	0,7	0,8	21 / 151,2	7 / 50,4	1	28 200,00	5 078,35	4 224,15	50 689,80	30,2%	1 275,69	15 308,32
3	Мухтарова Оксана Темирхановна	Кухонный рабочий	0,7	0,2	21 / 151,2	21 / 151,2	1	28 200,00	10 830,12	10 379,58	124 554,96	30,2%	3 134,63	37 615,60
4	Насырова Юлия Руслановна	Экономист	0,7	0,4	21 / 37,8	21 / 37,8	0,25	7 050,00	3 520,84	2 339,74	28 076,88	30,2%	706,60	8 479,22
5	Рыбникова Ольга Николаевна	Повар	0,7	0,8	21 / 151,2	21 / 151,2	1	28 200,00	17 451,88	10 455,62	125 467,44	30,2%	3 157,59	37 891,05
6	Рыжкова Оксана Петровна	Младший воспитатель	0,7	0,8	21 / 151,2	21 / 151,2	1	28 200,00	17 893,25	10 014,25	120 171,00	30,2%	3 024,30	36 291,64
7	Салиева Нюрбике Биймуратовна	Младший воспитатель	0,7	0,8	21 / 151,2	21 / 151,2	1	28 200,00	19 871,20	8 036,30	96 435,60	30,2%	2 426,96	29 123,55
итого доплата МРОТ в год										48 327	569 000		14 595	172 000

Экономист 2 категории ОТиЗ



Тишкаева Ю.В.

1.2. Расчеты (обоснования) страховых взносов на обязательное страхование в Пенсионный фонд Российской Федерации, в Фонд социального страхования Российской Федерации, в Федеральный фонд обязательного медицинского страхования (КОСГУ 213, программа 06.01.01)

№ п/п	Наименование государственного внебюджетного фонда	Размер базы для начисления страховых взносов, руб.	Сумма взноса, руб.
1	2	3	4
1	Страховые взносы в Пенсионный фонд Российской Федерации, всего	x	1 208 020,00
	в том числе:		
1.1.	по ставке 22,0%	5 491 000,00	1 208 020,00
1.2.	по ставке 10,0%		-
1.3.	с применением пониженных тарифов взносов в Пенсионный фонд Российской Федерации для отдельных категорий плательщиков		
2	Страховые взносы в Фонд социального страхования Российской Федерации, всего	x	158 704,00
	в том числе:		
2.1.	обязательное социальное страхование на случай временной нетрудоспособности и в связи с материнством по ставке 2,9%	5 668 000,00	141 700,00
2.2.	с применением ставки взносов в Фонд социального страхования Российской Федерации по ставке 0,0%		
2.3.	обязательное социальное страхование от несчастных случаев на производстве и профессиональных заболеваний по ставке 0,2%	5 668 000,00	17 004,00
2.4.	обязательное социальное страхование от несчастных случаев на производстве и профессиональных заболеваний по ставке 0,_% <*>		
2.5.	обязательное социальное страхование от несчастных случаев на производстве и профессиональных заболеваний по ставке 0,_% <*>		
3	Страховые взносы в Федеральный фонд обязательного медицинского страхования, всего (по ставке 5,1%)	5 668 000,00	297 276,00
	<b>Итого:</b>	<b>x</b>	<b>1 664 000,00</b>

Экономист 2 категории



Тишкаева Ю.В.

Расчеты (обоснования) к плану финансово-хозяйственной деятельности муниципального учреждения  
 МБДОУ "ДС "Семицветик"  
 (наименование Учреждения)

КФСР	0701
КЦСР	0710181000
КВР	111
Программа	06.01.01

1. Расчеты (обоснования) выплат персоналу (строка 210 (211) таблицы 2)

1.1. Расчеты (обоснования) расходов на оплату труда (КОСГУ 211)

№	Наименование категории работников	Штатная чис-ть, ед.	Сумма месячных должностных окладов	Размер фонда надбавок и доплат	Размер фонда компенсационных выплат	Фонд надбавок и доплат в месяц	Фонд компенсационных выплат в месяц	Фонд оплаты труда в месяц	Размер повышающего коэффициента р/к и с/н	Фонд оплаты труда в месяц с р/к и с/н	Итого ф ФОТ в год	Единовременная премия к Дню учителя	Итого по КОСГУ 211
1	2	3	4	5	6	7	8	9	10	11	12	13	14
1	Руководитель организации	1,00	22 236,00	7 266,09	13 341,60	605,51	1 111,80	27 453,31	41 179,96	68 633,27	823 599,22	68 633,27	896 802,27
2	Заместители руководителя, руководители структурных подразделений и их заместители												
3	Педагогические работники из них												
3.1.	учителя (воспитатели)												
4.	Служащие	8,50	53 858,38	213 622,94	25 852,02	17 801,91	2 154,34	73 814,62	110 721,94	184 536,56	2 214 438,72	184 536,56	2 432 318,92
5.	Рабочие	10,75	45 007,06	178 019,11	21 603,39	14 834,93	1 800,28	65 642,27	98 463,40	164 105,67	1 969 268,05	164 105,67	2 161 878,81
	<b>Итого</b>	<b>20,25</b>	<b>121 101,44</b>	<b>398 908,14</b>	<b>60 797,01</b>	<b>33 242,34</b>	<b>5 066,42</b>	<b>166 910,20</b>	<b>250 365,30</b>	<b>417 275,50</b>	<b>5 007 305,99</b>	<b>417 275,50</b>	<b>5 491 000,00</b>

Экономист 2 категории



Ю.В.Тишкаева

Расчеты (обоснования) к плану финансово-хозяйственной деятельности муниципального учреждения  
**МБДОУ "ДС "СЕМИЦВЕТИК"**  
 (наименование Учреждения)

КФСР	0701
КЦСР	07101S1060
КВР	111, 119
Программа	06.01.01


1. Расчеты (обоснования) выплат персоналу (строка 210 (211) таблицы 2)

1.1. Расчеты (обоснования) расходов на оплату труда (КОСГУ 211)

1.2. Расчеты (обоснования) страховых взносов на обязательное страхование в Пенсионный фонд Российской Федерации, в Фонд социального страхования Российской Федерации, в Федеральный фонд обязательного

№ пп	Наименование организации/ФИО	Должность(профессия)	Установленный у работника размер районного коэффициента		Норма дней/часов в месяц	Фактически отработано дней/часов в месяц	Количество ставок	Размер МРОТ с Р.К. и С.Н.	Фактически начисленная заработная плата, рублей в месяц	Доплата до МРОТ в месяц гр.11=гр.9-гр.10	Доплата до МРОТ в год	Страховые взносы		Страховые взносы в год
			Р.К.	С.Н.								%	рубли	
1	2	3	4	5	6	7	8	9	10	11	12	13	14	15
1	Гаджиева Барият Тимировна	Вахтер	0,7	0,8	21 / 75,6	7 / 25,2	0,5	14 100,00	1 774,17	2 877,08	34 524,96	30,2%	868,88	10 426,54
2	Медведицына Наталья Владимировна	Младший воспитатель	0,7	0,8	21 / 151,2	7 / 50,4	1	28 200,00	5 078,35	4 224,15	50 689,80	30,2%	1 275,69	15 308,32
3	Мухтарова Оксана Темирхановна	Кухонный рабочий	0,7	0,2	21 / 151,2	21 / 151,2	1	28 200,00	10 830,12	10 379,58	124 554,96	30,2%	3 134,63	37 615,60
4	Насырова Юлия Руслановна	Экономист	0,7	0,4	21 / 37,8	21 / 37,8	0,25	7 050,00	3 520,84	2 339,74	28 076,88	30,2%	706,60	8 479,22
5	Рыбникова Ольга Николаевна	Повар	0,7	0,8	21 / 151,2	21 / 151,2	1	28 200,00	17 451,88	10 455,62	125 467,44	30,2%	3 157,59	37 891,05
6	Рыжкова Оксана Петровна	Младший воспитатель	0,7	0,8	21 / 151,2	21 / 151,2	1	28 200,00	17 893,25	10 014,25	120 171,00	30,2%	3 024,30	36 291,64
7	Салиева Нюрбике Биймуратовна	Младший воспитатель	0,7	0,8	21 / 151,2	21 / 151,2	1	28 200,00	19 871,20	8 036,30	96 435,60	30,2%	2 426,96	29 123,55
Итого доплата МРОТ в год										48 327	569 000		14 595	172 000

Экономист 2 категории ОТиЗ



Тишкаева Ю.В.



МБДОУ "ДС "Семицветик"

3.Расчет (обоснование) расходов на уплату налогов , сборов и иных платежей КОСГУ 266

Местный бюджет (06.01.01; 08.01.01)

№ п/п	Наименование показателя	Размер одной выплаты, руб.	Количество выплат в год	Количество человек	Общая сумма выплат, руб. (гр. 3 x гр. 4xгр.5)
1	2	3	4	5	6
1	Больничные листы ( прочий персонал)	1800,00	10	10	18000,00
	Итого:	х	х		18000,00

Ответственное лицо (исполнитель)

Экономист 2 категории

(наименование должности)



(подпись)

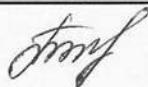
Ю.В.Тишкаева

(Ф.И.О.)

1.2. Расчеты (обоснования) страховых взносов на обязательное страхование в Пенсионный фонд Российской Федерации, в Фонд социального страхования Российской Федерации, в Федеральный фонд обязательного медицинского страхования (КОСГУ 213, программа 06.01.01)

№ п/п	Наименование государственного внебюджетного фонда	Размер базы для начисления страховых взносов, руб.	Сумма взноса, руб.
1	2	3	4
1	Страховые взносы в Пенсионный фонд Российской Федерации, всего	х	1 208 020,00
	в том числе:		
1.1.	по ставке 22,0%	5 491 000,00	1 208 020,00
1.2.	по ставке 10,0%		-
1.3.	с применением пониженных тарифов взносов в Пенсионный фонд Российской Федерации для отдельных категорий плательщиков		
2	Страховые взносы в Фонд социального страхования Российской Федерации, всего	х	158 704,00
	в том числе:		
2.1.	обязательное социальное страхование на случай временной нетрудоспособности и в связи с материнством по ставке 2,9%	5 668 000,00	141 700,00
2.2.	с применением ставки взносов в Фонд социального страхования Российской Федерации по ставке 0,0%		
2.3.	обязательное социальное страхование от несчастных случаев на производстве и профессиональных заболеваний по ставке 0,2%	5 668 000,00	17 004,00
2.4.	обязательное социальное страхование от несчастных случаев на производстве и профессиональных заболеваний по ставке 0,_% <*>		
2.5.	обязательное социальное страхование от несчастных случаев на производстве и профессиональных заболеваний по ставке 0,_% <*>		
3	Страховые взносы в Федеральный фонд обязательного медицинского страхования, всего (по ставке 5,1%)	5 668 000,00	297 276,00
	<b>Итого:</b>	<b>х</b>	<b>1 664 000,00</b>

Экономист 2 категории



Тишкаева Ю.В.

МБДОУ ДС "Семицветик"

6.1. Расчет (обоснование) расходов на оплату услуг связи КОСГУ 221


Окружной бюджет (02.02.01; 08.02.01)

№ п/п	Наименование расходов*	Количество номеров (точка)	Количество платежей в год	Стоимость за единицу, руб.	Сумма, руб. (гр. 3 х гр. 4 х гр. 5)
1	2	3	4	5	6
1.	Телематические услуги (Коммерческое предложение вх. №241 от 22.10.2018 г. ООО "Сетевые системы")	1	12	10 166,67	122 000,00
	<b>Итого:</b>	<b>x</b>	<b>x</b>	<b>x</b>	<b>122 000,00</b>

Ответственное лицо (исполнитель)

Ведущий экономист ПЗО 2

(наименование должности)



(подпись)

Насырова Ю.Р.

(Ф.И.О.)



## МБДОУ "ДС "Семицветик"

6.8. Расчет (обоснование) расходов на приобретение материальных запасов КОСГУ 346  
окружной бюджет (02.02.01, 08.02.01)

№ п/п	Наименование товаров*	Единица измерения	Количество	Стоимость за единицу, руб.	Сумма, руб.
1.	Расходные материалы (Коммерческое предложение Иск.№120 от 31.10.2018г. ИП Хрыкина )	шт.			53 360,00
	Пластилин 8 цв.	шт.	20	200	4 000,00
	Пластилин 8 цв. Кроха	шт.	50	100	5 000,00
	Мелки "Гамма"12цв.	шт.	21	120	2 520,00
	Ручки шариковые	шт.	60	30	1 800,00
	Тетрали "Мурзики"	шт.	34	15	510,00
	Фломастеры 12цв."Принцесса"	шт.	80	70	5 600,00
	Картон белый А4 "Сказка"	шт.	66	50	3 300,00
	Листейка 20см."Стамм"	шт.	20	20	400,00
	Клей -карандаш Erich krause 21G	шт.	100	80	8 000,00
	Цветные карандаши 12цв. "Школа талантов Принцесса"	шт.	67	90	6 030,00
	Картон цветной А4 двусторонний	шт.	70	80	5 600,00
	Альбом для рисования А4 30л.	шт.	70	80	5 600,00
	Космический пластический песок(Красный) 2кг	шт.	2	1000	2 000,00
	Космический пластический песок(Синий) 2кг	шт.	1	1000	1 000,00
	Космический пластический песок(Зеленый) 2кг	шт.	1	1000	1 000,00
	Космический пластический песок(Желтый) 2кг	шт.	1	1000	1 000,00
2.	Рабочие тетради (Коммерческое предложение Иск.№115 от 31.10.2018г. ИП Хрыкина )	шт.			49 840,00
	Рабочая тетрадь Воронкевич О.А."Добро пожаловать в экологию"1ч.6-7л.	шт.	28	150,00	4 200,00
	Рабочая тетрадь Воронкевич О.А."Добро пожаловать в экологию"2ч. 6-7л.	шт.	28	140,00	3 920,00
	Рабочая тетрадь Воронкевич О.А."Добро пожаловать в экологию"1ч. 4-5л.	шт.	28	140,00	3 920,00
	Рабочая тетрадь Воронкевич О.А."Добро пожаловать в экологию"2ч. 4-5л.	шт.	28	150,00	4 200,00
	Рабочая тетрадь "Раз-ступенька,два-ступенька"5-6л.1ч	шт.	28	250,00	7 000,00
	Рабочая тетрадь "Раз-ступенька,два-ступенька"5-6л.2ч	шт.	28	250,00	7 000,00
	Рабочая тетрадь "Играем,читаем,пишем"№1	шт.	28	150,00	4 200,00
	Рабочая тетрадь "Играем,читаем,пишем"№2	шт.	28	150,00	4 200,00
	Рабочая тетрадь "Игралочка"3-4л.	шт.	28	200,00	5 600,00

	Рабочая тетрадь "Игралочка" 4-5л.	шт.	28	200,00	5 600,00
3.	Наборы для творчества (Цены взяты со счета №30 от 02.04.2018г. ООО ТД "Школьная Лига"	шт.	278	477,00	132 800,00
	<b>Итого:</b>	<b>шт.</b>	<b>х</b>	<b>х</b>	<b>236 000,00</b>

Ответственное лицо (исполнитель)

Ведущий экономист ПЭО 2

(наименование должности)



(подпись)

Насырова Ю.Р.

(Ф.И.О.)

МБДОУ "ДС "Семидесятник"

6.7. Расчет (обоснование) расходов на приобретение основных средств КОСГУ 310  
(02.02.01;08.02.01)

№ п/п	Наименование товаров*	Единица измерения	Количество	Стоимость за единицу, руб.	Сумма, руб.
1	2	3	4	5	6
1.	Спортивно-игровое оборудование(Цена взята с Договора №10 от 23.07.2018 г. ИП Липина И.О.	шт			151000,00
	Баскетбольное кольцо	шт	4	10 500,00	42000,00
	Мостик для ползания	шт	5	2 700,00	13500,00
	Подушка балансирующая	шт	10	500,00	5000,00
	Мостик массажный	шт	5	9 500,00	47500,00
	Клюшка хоккейная	шт	10	730,00	7300,00
	Степ-платформа	шт	5	1 700,00	8500,00
	Мяч д/игры со шнуром	шт	5	1 300,00	6500,00
	Корзина для мячей	шт	3	2 990,00	8970,00
	Флажная лента	шт	10	420,00	4200,00
	Мешочек для кор-ки.	шт	15	470,00	7050,00
	Мяч футбольный	шт	2	240,00	480,00
2.	Костюмы театральные (Цена взята со Счета №345 от 02.04.18 ИП Ласкина Т.С.)				100000,00
	Военный костюм для мальчика	шт	4	3300	13200
	Военный костюм для девочки	шт	9	3000	27000
	Костюм для выступления Кукла	шт	5	5500	27500
	Костюм Баба Яга	шт	4	8300	33200
3.	Поставка игрового оборудования Юный Профи(Цена взята со Счета №454 от 05.10.2018г. ООО Элит-Кудинц)	шт	1	80000	80000
	<b>Итого:</b>	<b>х</b>	<b>х</b>	<b>х</b>	<b>331 000,00</b>

\* с указанием источника информации о стоимости

Ответственное лицо (исполнитель)

Ведущий экономист ПЭО 2

(наименование должности)



(подпись)

Насырова Ю.Р.

(Ф.И.О.)

МБДОУ "ДС"Семцветик"

6.6 Расчет (обоснование) расходов на оплату прочих работ, услуг КОСГУ 226

Родительская плата (06.01.01;08.05.01)

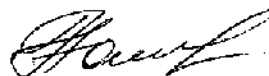
	Наименование расходов*	Единица измерения	Количество	Стоимость за единицу, руб.	Сумма, руб.
1	2	3	4	5	6
	Услуги стоматолога ( Цена взята с Дог.№8-у от 03.05.2018г. ГАУЗ ЯНАО "Повоуренгойская ГСП")	чел.	54,00	441,00	24 000,00
2.	Первичный медосмотр (Письмо исх.№214 от 28.11.2018г.)	чел.	5,00	8 000,00	40 000,00.
	Отчисления в Пенсионный Фонд РФ (30,2%)				10 000,00
	<b>Итого:</b>	<b>х</b>		<b>х</b>	<b>74 000,00</b>

\* с указанием источника информации о стоимости услуг. Графы 1-6 могут изменяться в зависимости от показателей объема, периода оказания услуг, и особенностей оказания услуги.

Ответственное лицо (исполнитель)

Ведущий экономист ПЭО 2

(наименование должности)



(подпись)

Ю.Р.Насырова

(Ф.И.О.)

МБДОУ ДС "Семицветик"

6.8. Расчет (обоснование) расходов на приобретение материальных запасов КОСГУ 346

Родительская плата питание (06.01.01;08.05.01)

№ п/п	Наименование товаров*	Единица измерения	Количество	Средняя стоимость за единицу, руб.	Сумма, руб.
1	Поставка чистящих,моющих средств (Цена взята с коммерческого предложения Исх.№116 от 31.10.2018 г.ИП Хрыкина Г.Л.)	шт.			34 400,00
	Пемолюкс 400гр.	шт.	140,00	55,00	7 700,00
	Мыло хоз.0,2гр	шт.	720,00	20,00	14 400,00
	Стиральный порошок 0,45 гр.	шт.	103,00	70,00	7 210,00
	Туалетное мыло 0,09гр.	шт.	250,00	20,00	5 000,00
2.	Поставка штор (Цена взята со Счета №31 от 05.2018г. ИП Тарашкевич В.И.)	шт.			65 600,00
	Штора 10,0*3,0	шт.	2,00	24 000,00	48 000,00
	Штора 2,7*0,45	шт.	1,00	12 000,00	12 000,00
	Штора 1,7*0,45	шт.	1,00	5 600,00	5 600,00
	<b>Итого:</b>	<b>х</b>	<b>х</b>	<b>х</b>	<b>100 000,00</b>

Ответственное лицо (исполнитель)

Ведущий экономист ПОО 2

(наименование должности)



(подпись)

Ю.Р.Насырова

(Ф.И.О.)

МБДОУ "ДС "Семицветик"

6.8. Расчет (обоснование) расходов на приобретение материальных запасов КОСГУ 310

Родительская плата (06.01.01;08.05.01)


№ п/п	Наименование товаров*	Единица измерения	Количество	Средняя стоимость за единицу, руб.	Сумма, руб.
1	2	3	4	5	6
1	Поставка детской мебели (Коммерческое предложение исх. №188 от 31.10.2018г.ООО "Стандарт")	шт			51 000,00
	Стул детский с хохломской росписью	шт	30	1700	51 000,00
	<b>Итого:</b>	<b>х</b>	<b>х</b>	<b>х</b>	<b>51 000,00</b>

\* с указанием источника информации о стоимости

Ответственное лицо (исполнитель)

Ведущий экономист ПЗО 2

(наименование должности)



(подпись)

Ю.Р. Насырова

(Ф.И.О.)

МБДОУ ДС "Семицветик"

6.8. Расчет (обоснование) расходов на приобретение материальных запасов КОСГУ 349  
КОСГУ 349

Родительская плата 06.01.01 08.05.01

	Наименование расходов*	Количество платежей в год	Стоимость за единицу, руб.	Сумма, руб.
1	2	4	5	6
1.	Поставка новогодних подарков (Цена взята с Контракта №18481 от 15.10.2018 ООО ТД "Конфетный двор" )	78,00	1 020,00	80 000,00
	<b>Итого:</b>	<b>x</b>	<b>x</b>	<b>80 000,00</b>

*\* с указанием источника информации о стоимости услуг. Графы 1-6 могут изменяться в зависимости от показателей объема, периода оказания услуг, и особенностей оказания услуги*

Ответственное лицо (исполнитель)

Ведущий экономист ПЭО 2

(наименование должности)



Ю.Р.Насырова

(подпись)

(Ф.И.О.)

МБДОУ "ДС"Семицветик"

3.Расчет (обоснование)расходов на уплату налогов,сборов и иных платежей (строка 230  
таблицы2,КОСГУ 291)


Родительская плата (06.01.01;08.05.01)

N п/п	Наименование расходов	Налоговая база, руб.	Ставка налога, %	Сумма исчисленного налога, подлежащего уплате, руб. (гр. 3 х гр. 4 / 100)
1	2	3	4	5
1.	Плата за негативное воздействие на окружающую среду	2 000,00	4,00	8 000,00
	<b>Итого:</b>		<b>x</b>	<b>8 000,00</b>

Ответственное лицо (исполнитель)

Ведущий экономист ПЭО 2

(наименование должности)



(подпись)

Ю.Р.Насырова

(Ф.И.О.)



МБДОУ ДС "Семицветик"

6.8. Расчет (обоснование) расходов на приобретение материальных запасов КОСГУ 342

Родительская плата питание (06.01.01;08.05.01)

№ п/п	Наименование товаров*	Единица измерения	Количество	Средняя стоимость за единицу, руб.	Сумма, руб.
<b>Поставка продуктов питания (вход. №242 от 01.08.2018 ООО "Ямал")</b>					
1	Апельсины свежие	кг.	200,00	141,00	28 200,00
2	Бананы свежие	кг.	200,00	151,50	30 300,00
3	Груши свежие	кг.	200,00	159,00	31 800,00
4	Джем	кг.	65,00	193,00	12 545,00
5	Зеленый горошек консервированный	кг.	85,00	120,00	10 200,00
6	Икра кабачковая	кг.	90,00	97,50	8 775,00
7	Какао-порошок	кг.	45,00	198,00	8 910,00
8	Капуста белокочанная	кг.	150,00	22,50	3 375,00
9	Капуста цветная	кг.	170,00	240,00	40 800,00
10	Картофель	кг.	1 900,00	25,50	48 450,00
11	Конфеты шоколадные	кг.	145,00	298,00	43 210,00
12	Кофейный напиток	кг.	75,00	412,50	30 937,50
13	Крупа гречневая	кг.	120,00	51,00	6 120,00
14	Крупа манная	кг.	120,00	39,00	4 680,00
15	Хлопья овсяные,Геркулес	кг.	120,00	51,00	6 120,00
16	Крупа перловая	кг.	120,00	31,50	3 780,00
17	Крупа пшеничная	кг.	120,00	37,50	4 500,00
18	Крупа пшеничная	кг.	120,00	42,00	5 040,00
19	Крупа рисовая	кг.	120,00	70,50	8 460,00
20	Крупа ячневая	кг.	120,00	39,00	4 680,00
21	Кукуруза консервированная	кг.	120,00	57,00	6 840,00
22	Лимоны	кг.	80,00	196,50	15 720,00
23	Лук репчатый	кг.	150,00	33,00	4 950,00
24	Макаронные изделия	кг.	120,00	48,00	5 760,00
25	Мандарины свежие	кг.	120,00	153,00	18 360,00
26	Масло растительное	кг.	150,00	96,00	14 400,00
27	Морковь	кг.	150,00	30,00	4 500,00
28	Мука пшеничная в/с	кг.	250,00	30,00	7 500,00
29	Огурцы свежие	кг.	250,00	148,00	37 000,00
30	Огурцы соленые	кг.	80,00	132,00	10 560,00
31	Орех грецкий очищенный	кг.	62,00	900,00	55 800,00
32	Перец сладкий	кг.	180,00	157,50	28 350,00
33	Печенье	кг.	130,00	109,00	14 170,00
34	Помидоры свежие	кг.	250,00	164,50	41 125,00
35	Рыба минтай	кг.	205,00	144,00	29 520,00
36	Сахар	кг.	650,00	63,00	40 950,00
37	Свекла	кг.	80,00	24,00	1 920,00
38	Соки фруктовые	кг.	270,00	58,50	15 795,00
39	Соль	кг.	78,00	22,00	1 716,00
40	Сухофрукты	кг.	120,00	82,50	9 900,00
41	томат-паста	кг.	150,00	105,00	15 750,00

42	Томаты консервированные в с/с	кг.	84,00	118,50	9 954,00
43	Хек	кг.	120,00	252,00	30 550,75
44	Чай в/с	кг.	95,00	458,00	43 510,00
45	Чеснок	кг.	35,00	187,50	6 562,50
46	Яблоки свежие	кг.	200,00	120,00	24 055,55
47	Ягоды свежемороженые	кг.	120,00	330,00	39 600,00
48	Ядро грецкого ореха	кг.	25,00	900,00	22 500,00
51	Свекла	кг.	75,00	24,00	1 800,00
	<b>Итого:</b>	<b>х</b>	<b>х</b>	<b>х</b>	<b>900 000,00</b>

Ответственное лицо (исполнитель)

Ведущий экономист ПЗО 2

(наименование должности)



(подпись)

Ю.Р.Насырова

(Ф.И.О.)

МБДОУ "ДС "Семицветик"

6.8. Расчет (обоснование) расходов на приобретение материальных запасов КОСГУ 341

Местный бюджет (06.01.01; 08.01.01)


N п/п	Наименование товаров*	Единица измерения	Количество	Средняя стоимость за единицу, руб.	Сумма, руб.
1	2	3	4	5	6
1	Аскорбиновая кислота (Цена взята из Дог. № 29 от 10.00.2018)	грамм	344,83	2,90	1000,00
	<b>Итого:</b>	<b>х</b>	<b>х</b>	<b>х</b>	<b>1000,00</b>

*зависимости от показателей объема, периода оказания услуг, и особенностей оказания услуги*

Ответственное лицо (исполнитель)

Ведущий экономист

(наименование должности)



(подпись)

Насырова Ю.Р.

(Ф.И.О.)

МБДОУ "ДС "Семицветик"

6.8. Расчет (обоснование) расходов на приобретение материальных запасов КОСГУ 346

Местный бюджет (06.01.01; 08.01.01)


№ п/п	Наименование товаров*	Единица измерения	Количество	Средняя стоимость за единицу, руб.	Сумма, руб.
1	2	3	4	5	6
1	Чистящие и моющие средства (КП ООО "Кит")				
	Део-хлор (300 шт)	шт	8,00	1800,00	14400,00
	Мыло хозяйственное	шт	300,00	32,00	9600,00
	Порошок Миф 400 гр автомат	шт	101,00	60,00	6060,00
	Пеммокс 480 гр порошок	шт	80,00	75,00	6000,00
	Доместос 1 л	шт	52,00	210,00	10920,00
	Санокс 750 мл	шт	70,00	85,00	5950,00
	Мыло туалетное	шт	165,00	32,00	5280,00
	Бумага туалетная	рулон	495,00	30,00	14850,00
					<b>73060,00</b>
2	Део-хлор (Цена взята из специф. К Дог. № 8/2018 от 16.03.2018)	уп.	2,00	750,00	1500,00
3	Лопата для уборки снега (скриншот)	шт	1,00	1018,00	1018,00
4	Тряпки для пола (скриншот)	шт	1,00	117,00	117,00
5	Бумага офисная (цена взята из счета №2224 от 27.07.2018)	шт	20,00	250,00	5000,00
	<b>Итого:</b>	<b>х</b>	<b>х</b>	<b>х</b>	<b>80700,00</b>

зависимости от показателей объема, периода оказания услуг, и особенностей оказания услуги

Ответственное лицо (исполнитель)

ий экономист

ние должности)



(подпись)

Насырова Ю.Р.

(Ф.И.О.)

МБДОУ "ДС "Семицветик"

6.5. Расчет (обоснование) расходов на оплату работ, услуг по содержанию имущества КОСГУ 225  
 Местный бюджет (06.01.01; 08.01.01)

N п/п	Наименование расходов*	Объект	Количество платежей в год	Стоимость за единицу, руб.	Сумма, руб.
1	2	3	4	5	6
1.	<b>Дератизация, дезинсекция (Цены взяты из Калькуляции к Дог. № 56/Д-2018)</b>				<b>25319,42</b>
	Дератизация	1	1	13 864,38	13864,38
	Дезинсекция	1	1	9 510,40	9510,40
	Выезд специалиста	1	1	1 964,42	1944,64
2	<b>Производственный контроль (Цена взята из Дог. № 39/2018 от 05.02.2018)</b>				<b>8668,58</b>
	Бактериологическое исследование воды (ХВС)	1	1	184,24	184,24
	Бактериологическое исследование воды (ГВС)	1	1	1289,68	1289,68
	Бактериологическое исследование смывов на БГКП	1	4	147,39	589,56
	Бактериологическое исследование смывов на яйца гельминтов	1	6	214,95	1289,70
	Исследование смывов на паразитологию	1	2	214,95	4667,40
	Отбор проб	1	1	648,00	648,00
	<b>Итого:</b>	<b>х</b>	<b>х</b>	<b>х</b>	<b>34000,00</b>

\* с указанием источника информации о стоимости услуг

Ответственное лицо (исполнитель)

Ведущий экономист

(наименование должности)

(подпись)

Насырова Ю.Р.

(Ф.И.О.)

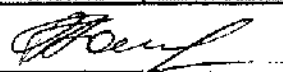
МБДОУ "ДС"Семицветик"

Расчет (обоснование) расходов на оплату прочих работ, услуг КОСГУ 226

Местный бюджет (06.01.01; 08.01.01)

	Наименование расходов*	Количество	Стоимость за единицу, руб.	Сумма, руб.
1	2	3	4	5
1	Периодический медицинский осмотр (цена взята из специ.к. Дог. № 49ь/18 от 22.02.18)			<b>124 350,00</b>
	Профилактический прием (осмотр, консультация) врача-дерматовенеролога	29,00	117,00	3 393,00
	Профилактический прием (осмотр, консультация) врача-отоларинголога	29,00	149,00	4 321,00
	Профилактический прием (осмотр, консультация) врача-терапевта	29,00	233,00	6 757,00
	Профилактический прием (осмотр, консультация) врача психиатра	29,00	218,00	6 322,00
	Профилактический прием (осмотр, консультация) врача психиатра-нарколога	29,00	218,00	6 322,00
	Профилактический прием (осмотр, консультация) врача акушера-гинеколога	29,00	301,00	8 729,00
	Электрокардиография (ЭКГ)	29,00	398,00	11 542,00
	Исследование крови на сифилис (микрометод) из венозной крови	29,00	122,00	3 538,00
	Исследование кала на яйца глистов	29,00	182,00	5 278,00
	Забор соскоба на энтеробиоз	29,00	102,00	2 958,00
	Исследование соскоба на энтеробиоз	29,00	184,00	5 336,00
	Ультразвуковое исследование молочных желез*	29,00	1119,00	32 451,00
	Внутривенный забор крови	29,00	57,00	1 653,00
	Общий (клинический) анализ крови (гемоглобин, цветной показатель, эритроциты, лейкоциты,	29,00	315,00	9 135,00
	Общий (клинический) анализ мочи (удельный вес, белок, сахар, микроскопия осадка)	29,00	206,00	5 974,00
	Биохимический скрининг (содержание в сыворотке крови глюкозы, холестерина)	29,00	430,00	12 470,00
	Исследование мазка на микрофлору	29,00	198,00	5 742,00
	Микроскопическое исследование на атипические	29,00	381,00	11 049,00
2	Проведение Гигиенич.обучения и воспитания(цена взята из Калькуляц. КП № 179от 08.08.2018)	29,00	648,00	18 792,00
3	Первичный медосмотр (письмо ДС от 460 от 27.11.2018)	5,00	5600,00	28 000,00
	<b>Итого:</b>	<b>х</b>	<b>х</b>	<b>178 000,00</b>

Ведущий экономист  
(наименование должности)

  
(подпись)

Ю.Р. Насырова  
(Ф.И.О.)

МБДОУ ДС "Семицветик"

6.2. Расчет (обоснование) расходов на оплату транспортных услуг КОСГУ 222

Местный бюджет (06.01.01; 08.01.01)

№ п/п	Наименование расходов*		Количество о услуг перевозки	Цена услуги перевозк и, руб.	Сумма, руб. (гр. 3 х гр. 4)
1	2		3	4	5
1	Проезд на сессию (Письмо от учреждения № 214 от 28.11.2018)		3	8000	24000
<b>Итого:</b>			<b>x</b>	<b>x</b>	<b>24000</b>

Ответственное лицо (исполнитель)

Ведущий экономист

ование должности)



(подпись)

Ю.Р. Насырова

(Ф.И.О.)

МБДОУ "ДС "Семицветик"


3.Расчет (обоснование) расходов на уплату налогов, сборов и иных платежей КОСГУ 266  
 Местный бюджет (06.01.01; 08.01.01)

№ п/п	Наименование показателя	Размер одной выплаты, руб.	Количество выплат в год	Количество человек	Общая сумма выплат, руб. (гр. 3 x гр. 4 x гр. 5)
1	2	3	4	5	6
1	Пособие матерям до 3х лет (Письмо МБДОУ ДС Семицветик № 214 от 28.11.2018)	85,00	12	2	2000,00
<b>Итого:</b>		<b>x</b>	<b>x</b>		<b>2000,00</b>

Ответственное лицо (исполнитель)

Ведущий экономист

(подпись и наименование должности)



(подпись)

Ю.Р Насырова

(Ф.И.О.)



МБДОУ "ДС"Семицветик"

Местный бюджет (06.01.01; 08.01.01)

6. Расчет (обоснование) расходов на закупку товаров, работ, услуг (срока 260 таблицы 2)

6.1. Расчет (обоснование) расходов на оплату услуг связи КОСГ У 221


№ п/п	Наименование расходов*	Количество номеров (точка)	Количество платежей в год	Стоимость за единицу, руб.	Сумма, руб. (гр. 3 х гр. 4 х гр. 5)
1	2	3	4	5	6
	Абонентская плата за предоставление в пользование абонентской линии ПАО "Ростелеком"	1	12	90	4 800,00
	<b>Итого:</b>	<b>х</b>	<b>х</b>	<b>х</b>	<b>4 800,00</b>

\* с указанием источника информации о стоимости услуг. Графы 1-6 могут изменяться в зависимости от показателей объема, периода оказания услуг, и особенностей оказания услуги

Ответственное лицо (исполнитель)

Экономист ПОО

(наименование должности)



(подпись)

Ю.Р.Насырова

(Ф.И.О.)

**ДОКУМЕНТ ПОДПИСАН  
ЭЛЕКТРОННОЙ ПОДПИСЬЮ**

**СВЕДЕНИЯ О СЕРТИФИКАТЕ ЭП**

Сертификат 460837604057956529703830632163952415623550190538

Владелец Яременко Елена Владимировна

Действителен с 18.10.2023 по 17.10.2024